



GRUPOTECHNOS

# RESULTS

## 4Q23

 TECHNOS

*Condor*

*mormaii*

-EURC-

FOSSIL

MICHAEL KORS

TOUCH•••

 Dumont



# SCHEDULE

## 1. 4Q23 Highlights

Daniela Pires

## 2. 4Q23 Results

Daniela Pires

## 3. Financial Evolution

Daniela Pires

## 4. Q&A

# HIGHLIGHTS



# 4Q23 Highlights

4Q23 vs. 4Q22



GRUPOTECHNOS



Net Revenue

R\$111,1M

+0,4%



Sales average price and  
Volume

PM R\$215 +2,4%

# 558 mil -5,7%



Gross Profit and Gross Margin

LB R\$62,5M +2,2%

MB 56,3% +1,0 p.p.



SG&A

R\$35,9M

+8,5%



Adjusted EBITDA

R\$33,7M

+6,8%



Net Cash

R\$ 31,5M

# 2023 Highlights

2022 vs. 2023 Acummulated



GRUPOTECHNOS



Net Revenue

R\$395,8M

-1,2%



Sales average price and

Volume

PM R\$208 +0,5%

# 1,9M +0,2%



Gross Profit and Gross Margin

LB R\$189,4M -0,6%

MB 55,3% +1,1 p.p.



SG&A

R\$129,9M

+5,9%



Adjusted EBITDA

R\$86,7M

+5,2%



Net Cash

R\$ 31,5M



# SCHEDULE

## 1. 3Q23 Highlights

Daniela Pires

## 2. 3Q23 Results

Daniela Pires

## 3. Financial Evolution

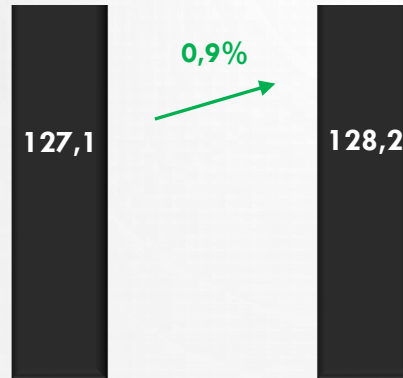
Daniela Pires

## 4. Q&A

# 4Q23 Results



Quarter



4T22 4T23

■ Gross Revenue (R\$ M)

Gross Revenue (R\$M)

Accumulated

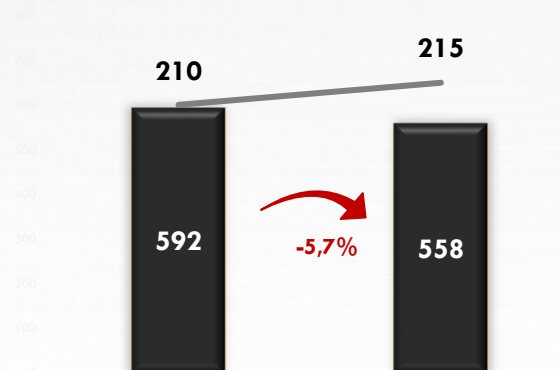


2022 2023

■ Gross Revenue (R\$ M)

Sales average price and Volume

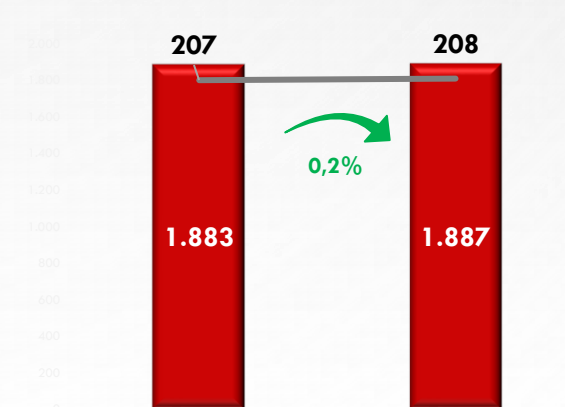
Quarter



4T22 4T23


■ Volume (Mil) — Preço Médio (R\$)

Accumulated



2022 2023

■ Volume (Mil) — Preço Médio (R\$)

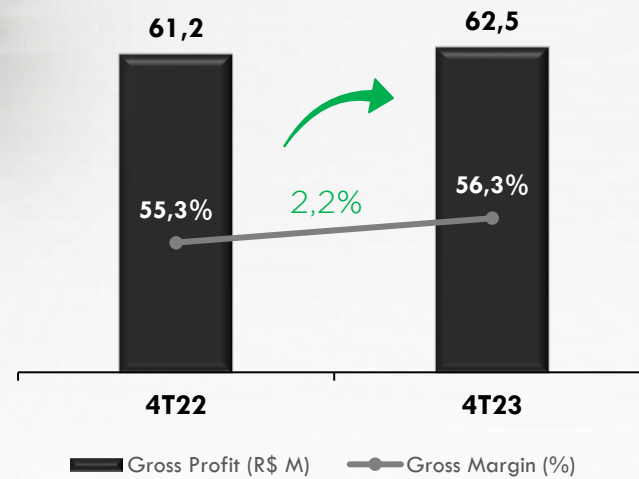


# 4Q23 Results


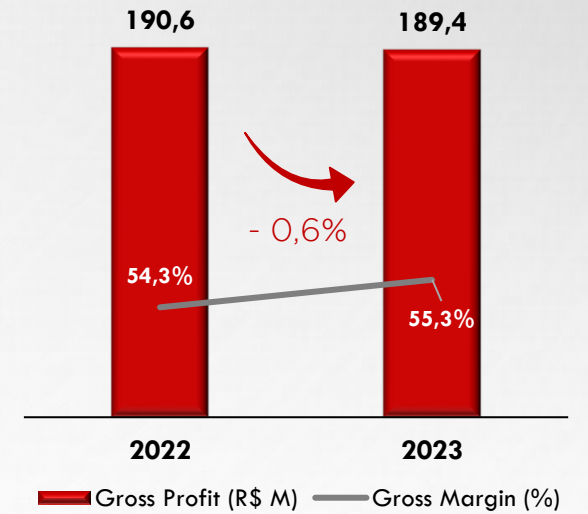


## Gross Profit and Gross Margin

Quarter



Accumulated



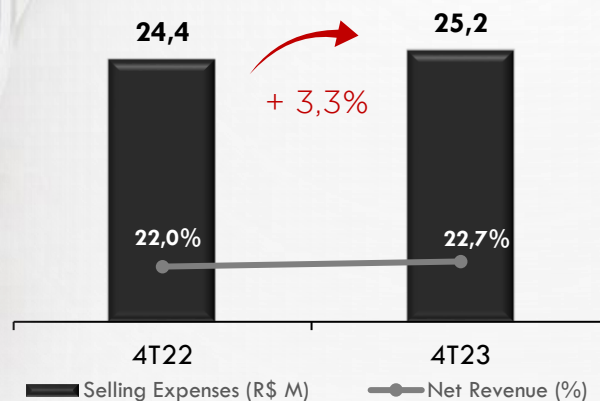


# 4Q23 Results

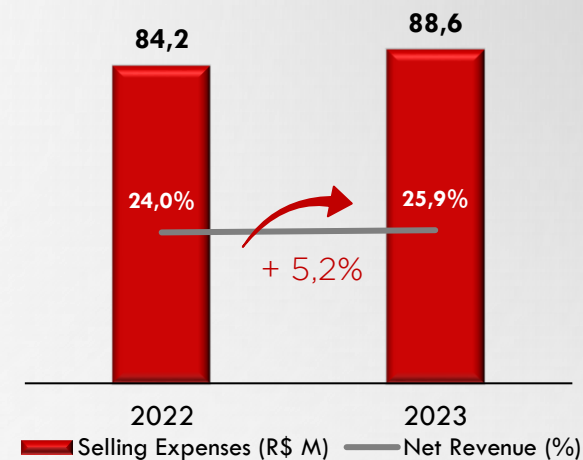


## Sales Expenses (R\$M)

Quarter

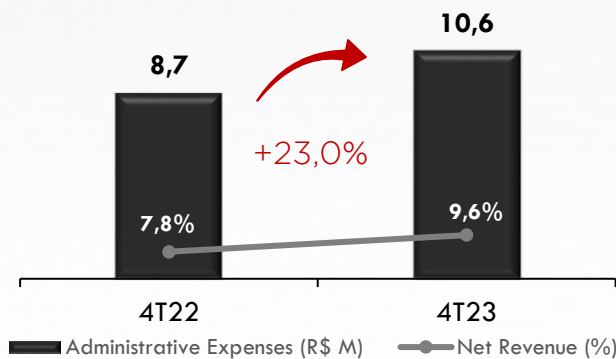


Accumulated


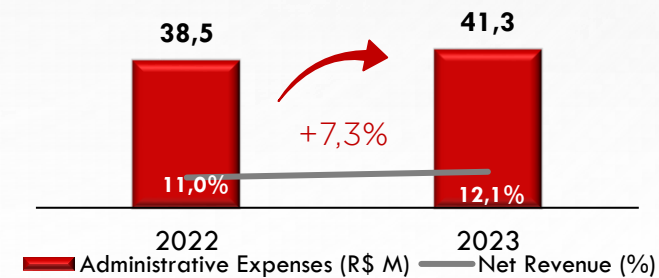


## Administratives Expenses (R\$M)

Quarter



Accumulated



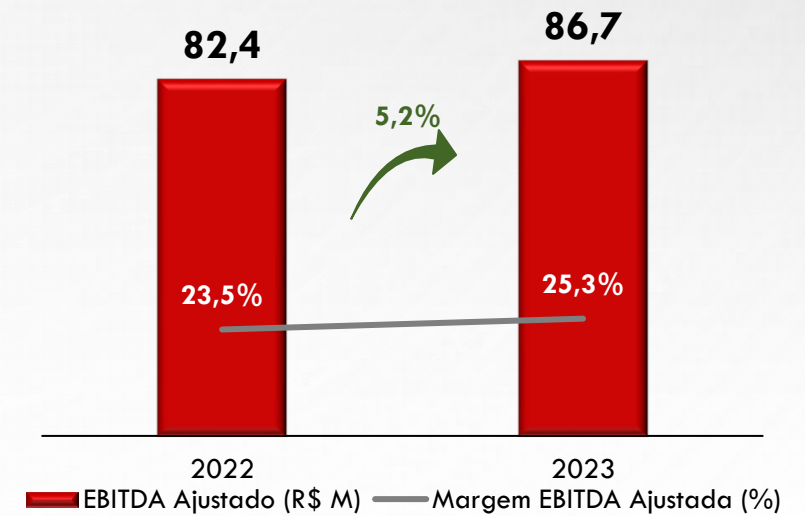
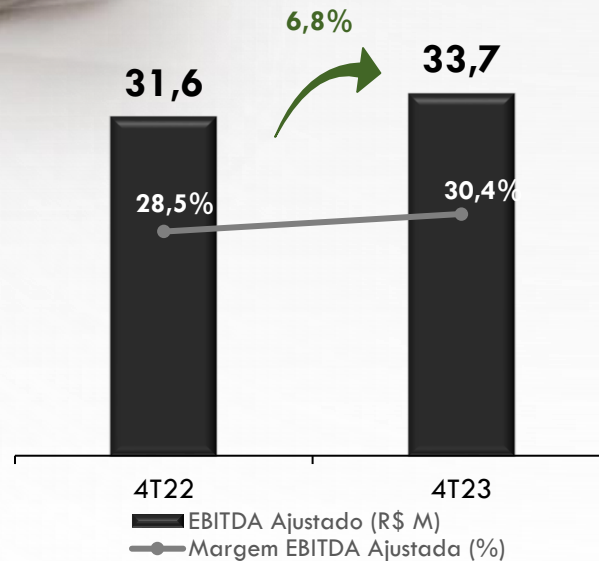
# 4Q23 Results



Adjusted EBITDA Margin (R\$M) and Adjusted EBITDA Margin (%)

Quarter

Accumulated



# 4Q23 Results

R\$ million	4Q22	Days	4Q23	Days
(+) Accounts Receivables	149.9	154	152.1	160
(+) Inventories	118.9	266	117.5	277
(-) Accounts Payables	38.4	86	44.9	106
(=) Working Capital	230.5	334	224.7	331



# 4Q23 Results

R\$ million	4Q22	3Q23	4Q23
Gross Debt	(120,3)	(97,3)	(93,8)
(-) Cash	106,6	115,0	125,3
(=) Cash (Debt) Net	(13,6)	17,7	31,5





# SCHEDULE

## 1. 3Q23 Highlights

Daniela Pires

## 2. 3Q23 Results

Daniela Pires

## 3. Financial Evolution

Daniela Pires

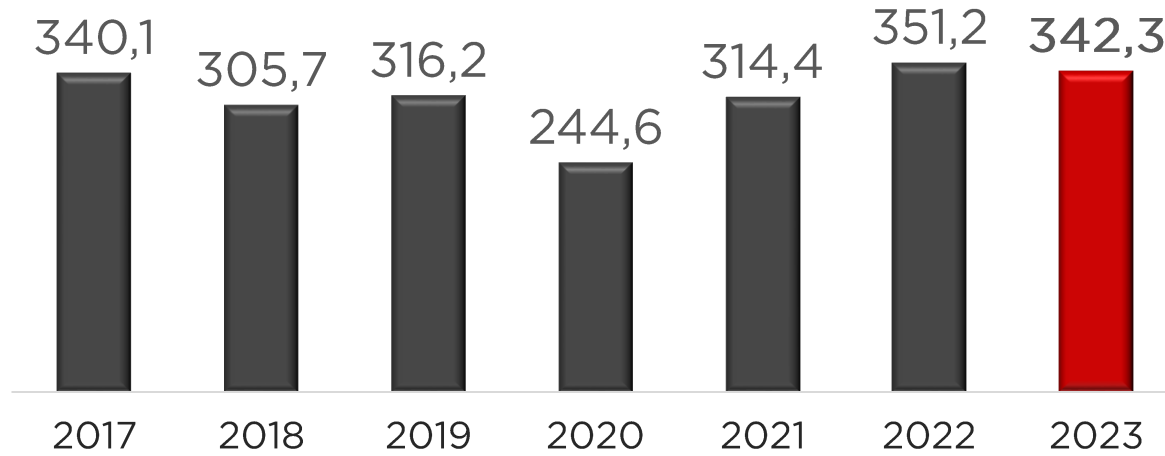
## 4. Q&A



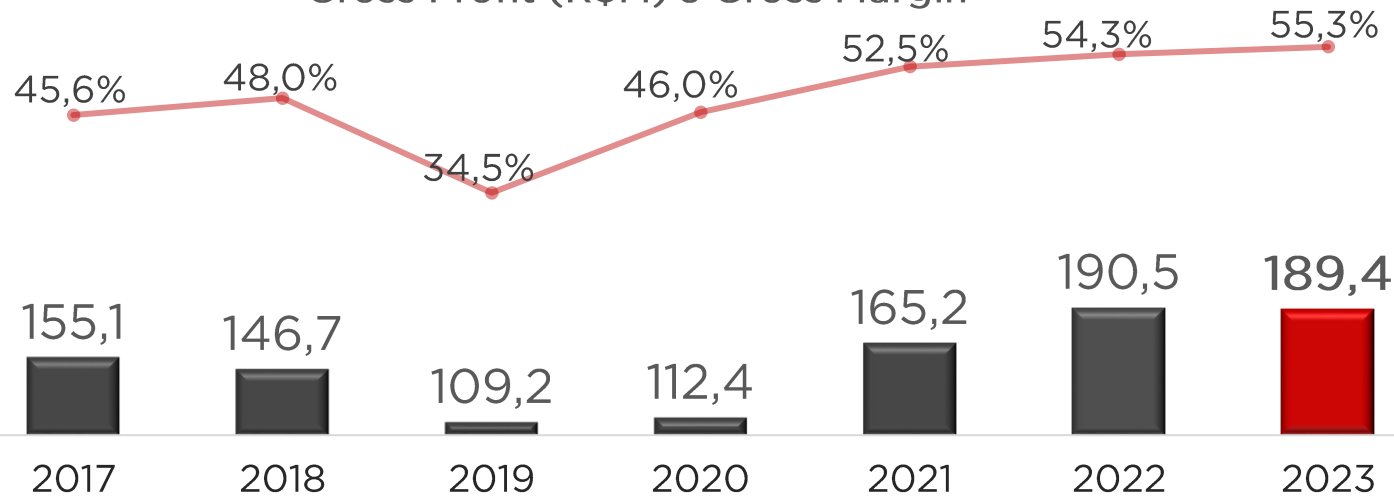
# Evolution Financial Result

# Financial Evolution

Net Revenue (R\$M)

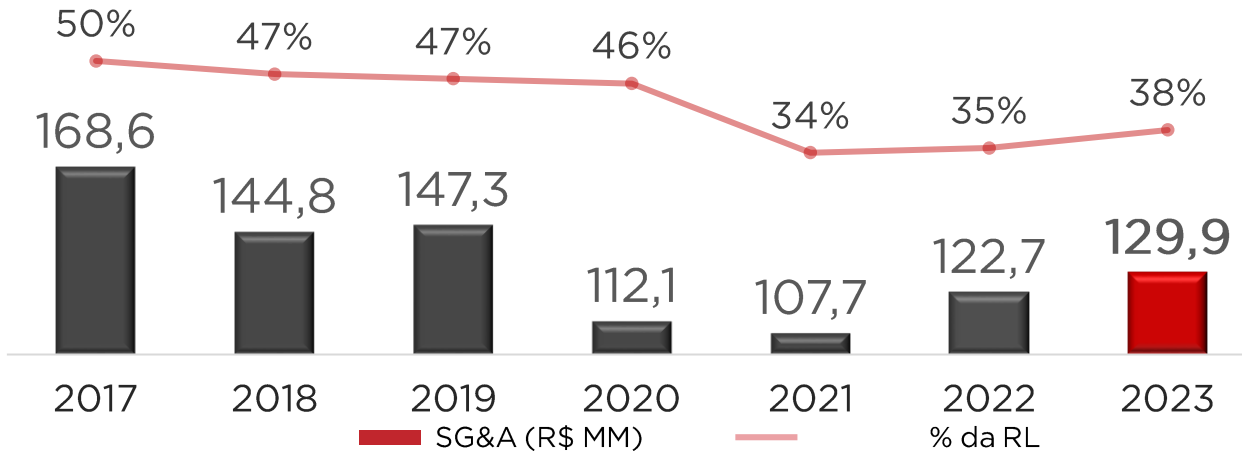


Gross Profit (R\$M) e Gross Margin

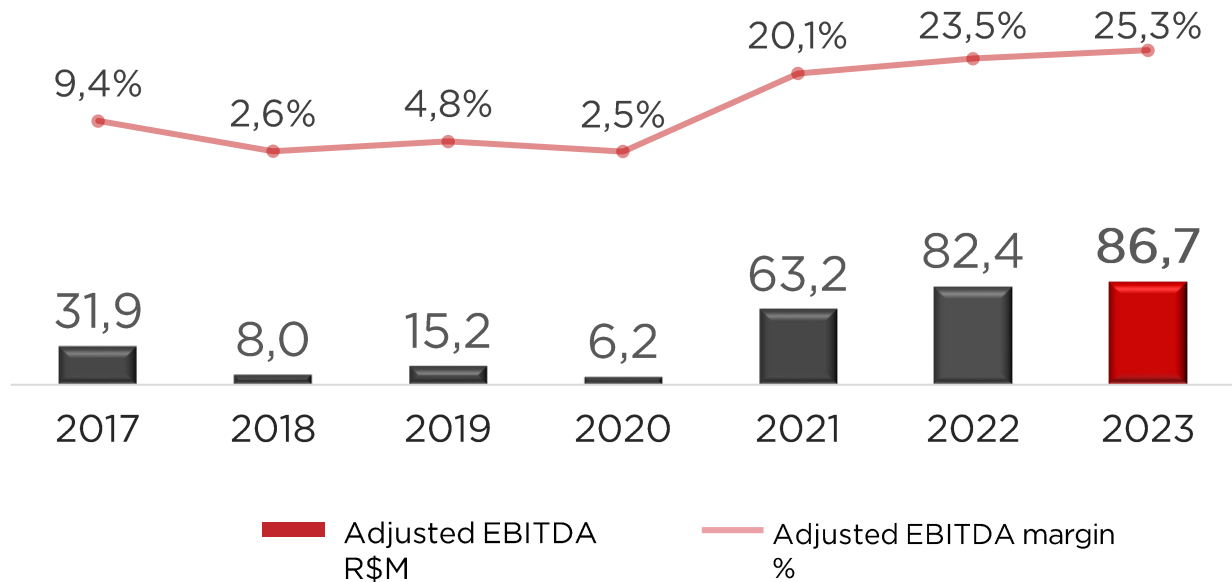


# Financial Evolution

### SG&A e % of Net Revenue



### Adjusted EBTIDA and Adjusted EBITDA Margin







# SCHEDULE

## 1. 4Q23 Highlights

Daniela Pires

## 2. 4Q23 Results

Daniela Pires

## 3. Financial Evolution

Daniela Pires

## 4. Q&A

# DISCLAIMER

Este material é uma apresentação de informações gerais sobre a Technos S.A. e suas subsidiárias ("Companhia"), preparada na data desta apresentação, exclusivamente para reuniões com potenciais investidores, nos termos da Instrução CVM 400 e demais disposições legais aplicáveis. Este material, no todo ou em parte, não constitui uma subscrição ou venda das ações ordinárias de emissão da Companhia. O investidor deve acompanhar as informações já publicamente divulgadas antes de tomar uma decisão de investimento nas ações ordinárias da Companhia, disponíveis para compra junto a BM&F Bovespa. O investidor poderá solicitar os prospectos da Oferta Pública realizada em 28 de junho de 2011 ao Banco Itaú BBA S.A., Banco de Investimentos Credit Suisse S.A., e Goldman Sachs do Brasil Banco Múltiplo S.A. (em conjunto, "Coordenadores"). Esta apresentação foi resumida e não tem o objetivo de ser completa. As informações contidas nesta apresentação não foram conferidas de forma independente pelos Coordenadores (conforme definido abaixo) ou pelos agentes de colocação dos esforços de colocação das ações no exterior. Algumas informações foram obtidas a partir de fontes independentes. As informações desta apresentação que não foram obtidas de fontes independentes foram incluídas exclusivamente com base em informações fornecidas pela Companhia. O investidor deve consultar o prospecto da Oferta Pública para obter informações mais completas.

Esta apresentação não deve ser interpretada como uma oferta, solicitação ou oferta para compra ou venda de quaisquer valores mobiliários. Esta apresentação não é direcionada para objetivos específicos de investimento, situações financeiras ou necessidades específicas de qualquer destinatário e não deve ser tratada como uma recomendação de investimento. Nenhuma declaração, expressa ou não, é feita com relação à precisão, certeza ou abrangência das informações contidas nesta apresentação. Esta apresentação não deve ser considerada por seus destinatários como um substituto ao seu próprio exercício de julgamento. Quaisquer opiniões ou informações expressas neste material podem ser alteradas sem aviso prévio e nem a Companhia, nem os Coordenadores têm qualquer obrigação de atualizar ou manter atuais as informações contidas nesta apresentação. A Companhia, os Coordenadores e suas respectivas afiliadas, agentes, diretores, sócios e empregados não assumem qualquer responsabilidade por qualquer perda ou dano de qualquer espécie decorrentes do uso total ou parcial deste material. As ações ordinárias de emissão da Companhia foram ofertadas somente em jurisdições permitidas e na medida do permitido. Esta apresentação é estritamente confidencial e está sendo distribuída apenas a receptores selecionados. Esta apresentação não deve ser reproduzida (no todo ou em parte) ou distribuída para qualquer outra pessoa.

Esta apresentação contém informações prospectivas e incluem, sem limitação, qualquer informação que pode prever, anunciar, indicar ou implicar resultados futuros, desempenho ou realizações, e podem conter palavras como "acredita", "antecipa", "espera", "prevê", "estima", "pretende", "pode", "irá", "continua" ou quaisquer outras palavras ou expressões de significado semelhante. Essas informações prospectivas constituem apenas estimativas e não são garantia de futura performance. Os investidores devem estar cientes que tais informações prospectivas estão e estarão, conforme o caso, sujeitas a diversos riscos, incertezas e fatores relacionados às operações e ao segmento de negócios da Companhia que podem fazer com que seus atuais resultados sejam substancialmente diferentes das informações prospectivas contidas nesta apresentação. Embora a Companhia acredite que as estimativas e considerações refletidas nas informações prospectivas desta apresentação são razoavelmente baseadas em informações disponíveis atualmente à administração da Companhia, a Companhia não pode garantir resultados futuros ou eventos. Em razão destas incertezas, investidores não devem tomar qualquer decisão de investimento baseada nessas estimativas e informações prospectivas. A Companhia e os Coordenadores declaram expressamente que não atualizarão quaisquer das informações prospectivas.

O investidor deve consultar seu próprio assessor jurídico, regulatório, tributário, de negócios, de investimentos, financeiro e contábil na medida em que julgar necessário e sua decisão de investir na Companhia deve ser tomada com base em seu próprio julgamento e conselho de seus assessores, conforme em qualquer das informações e opiniões expressas nesta apresentação.