



GRUPOTECHNOS

# RESULTADOS

## 4T23



 TECHNOS

*Condor*

*mormaii*

-EURC-

FOSSIL

MICHAEL KORS

TOUCH•••

 Dumont



# AGENDA

## 1. Destaques do Trimestre

Daniela Pires

## 2. Indicadores Financeiros

Daniela Pires

## 3. Evolução Financeira

Daniela Pires

## 4. Q&A



# DESTAQUES DO TRIMESTRE



# Principais Highlights

4T23 vs. 4T22



GRUPOTECHNOS



Receita Líquida

R\$111,1M

+0,4%



Preço Médio e Volume

PM R\$215 +2,4%

# 558 mil -5,7%



Lucro Bruto e Margem Bruta

LB R\$62,5M +2,2%

MB 56,3% +1,0 p.p.



SG&A

R\$35,9M

+8,5%



EBITDA Ajustado

R\$33,7M

+6,8%



Caixa Líquido

R\$ 31,5M

# Principais Highlights

2023 vs. 2022 Acumulado



GRUPOTECHNOS



Receita Líquida

R\$395,8M

-1,2%



Preço Médio e Volume

PM R\$208

# 1,9M +0,5%  
+0,2%



Lucro Bruto e Margem Bruta

LB R\$189,4M -0,6%

MB 55,3% +1,1 p.p.



SG&A

R\$129,9M

+5,9%



EBITDA Ajustado

R\$ 86,7M

+5,2%



Caixa Líquido

R\$ 31,5M



# AGENDA

## 1. Destaques do Trimestre

Daniela Pires

## 2. Indicadores Financeiros

Daniela Pires

## 3. Evolução Financeira

Daniela Pires

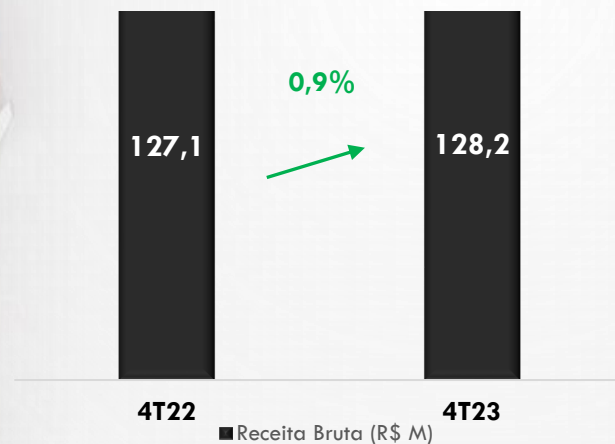
## 4. Q&A



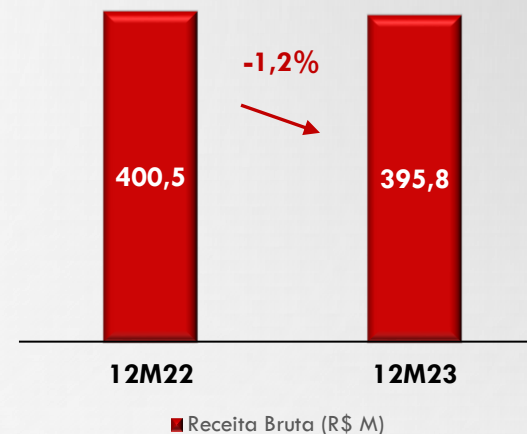
# Indicadores Financeiros

## Receita Bruta (R\$M)

### Trimestre

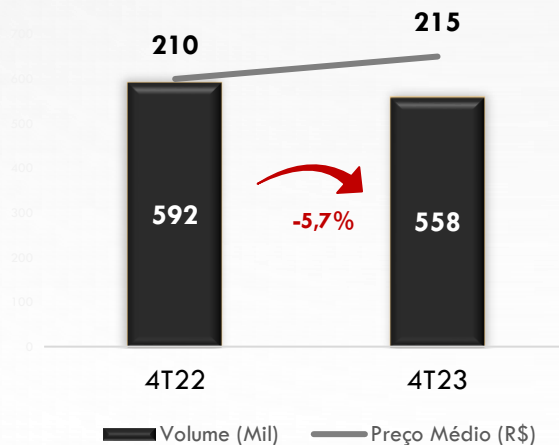


### Acumulado


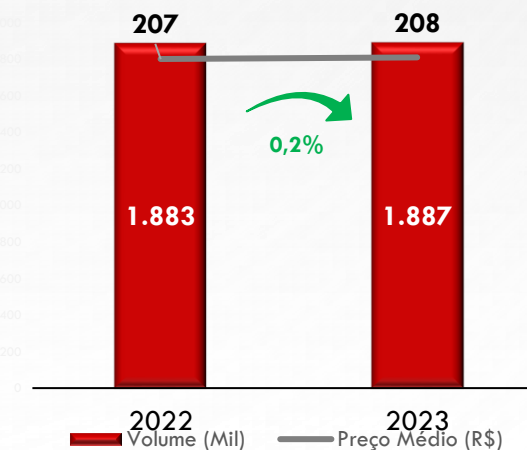


## Volume de Relógios e Preço Médio

### Trimestre



### Acumulado

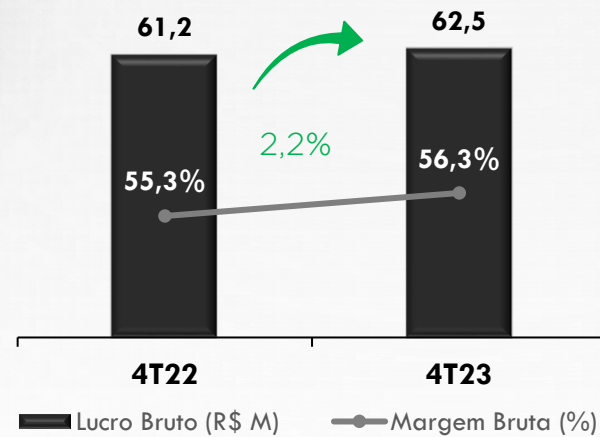


# Indicadores Financeiros


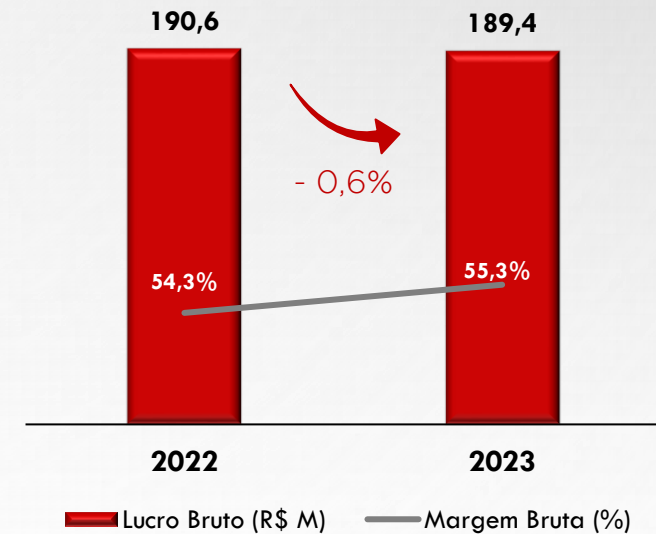


## Lucro Bruto e Margem Bruta

Trimestre



Acumulado



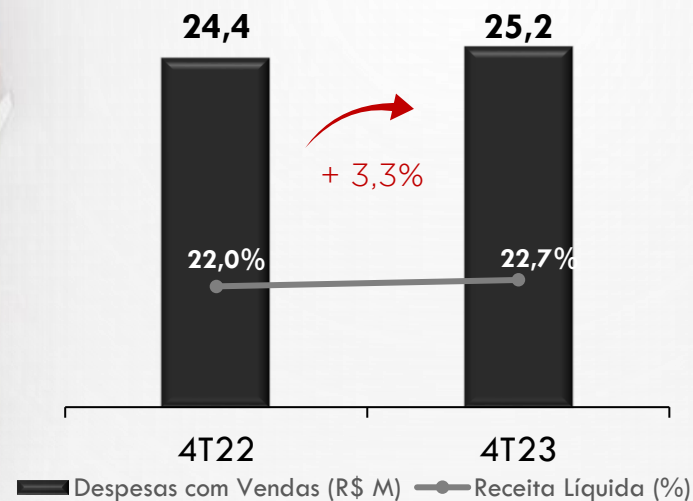


# Indicadores Financeiros

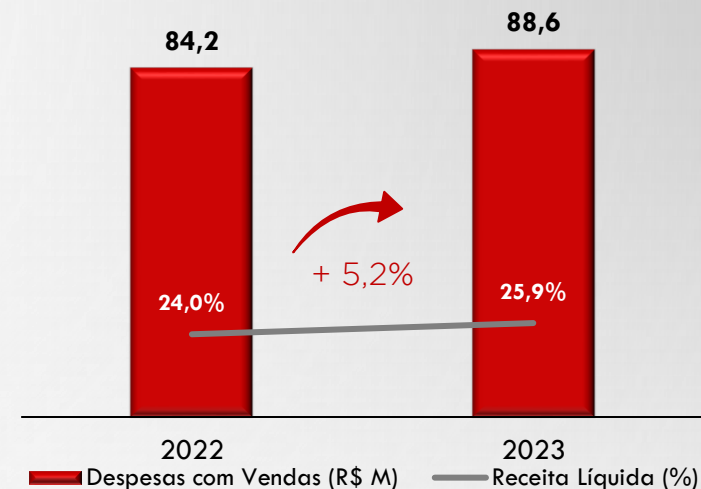


## Despesas com Vendas (R\$M)

Trimestre

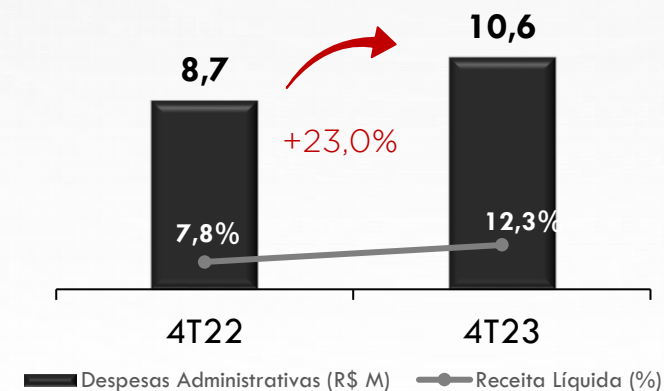


Acumulado


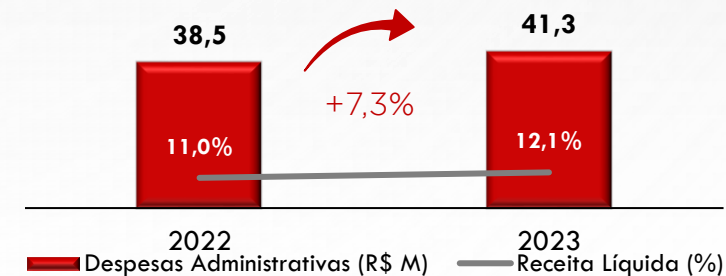


## Despesas Administrativas (R\$M)

Trimestre



Acumulado



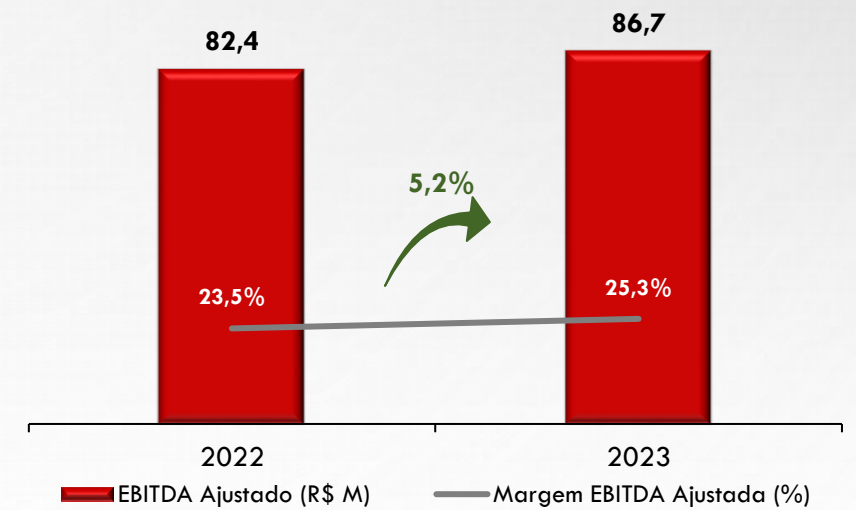
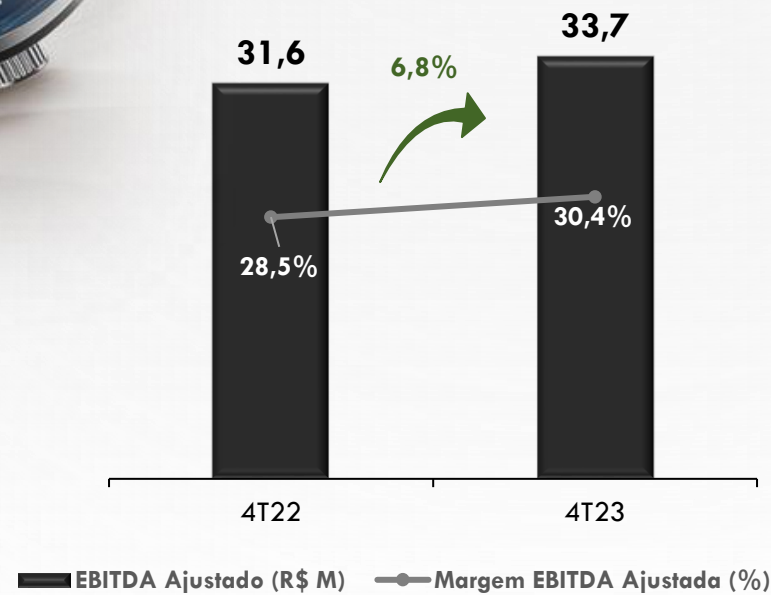
# Indicadores Financeiros



EBITDA Ajustado (R\$M) e Margem EBITDA Ajustado (%)

Trimestre

Acumulado



# Resultados Financeiros

R\$ milhões	4T22	Dias	4T23	Dias
(+) Contas a Receber	149.9	154	152.1	160
(+) Estoques	118.9	266	117.5	277
(-) Contas a Pagar	38.4	86	44.9	106
(=) Capital de Giro	230.5	334	224.7	331





# Resultados Financeiros

R\$ milhões	4T22	3T23	4T23
Dívida Bruta	(120,3)	(97,3)	(93,8)
(-) Caixa	106,6	115,0	125,3
(=) Caixa (dívida) Líquido	(13,6)	17,7	31,5





# AGENDA

## 1. Destaques do Trimestre

Daniela Pires

## 2. Indicadores Financeiros

Daniela Pires

## 3. Evolução Financeira

Daniela Pires

## 4. Q&A





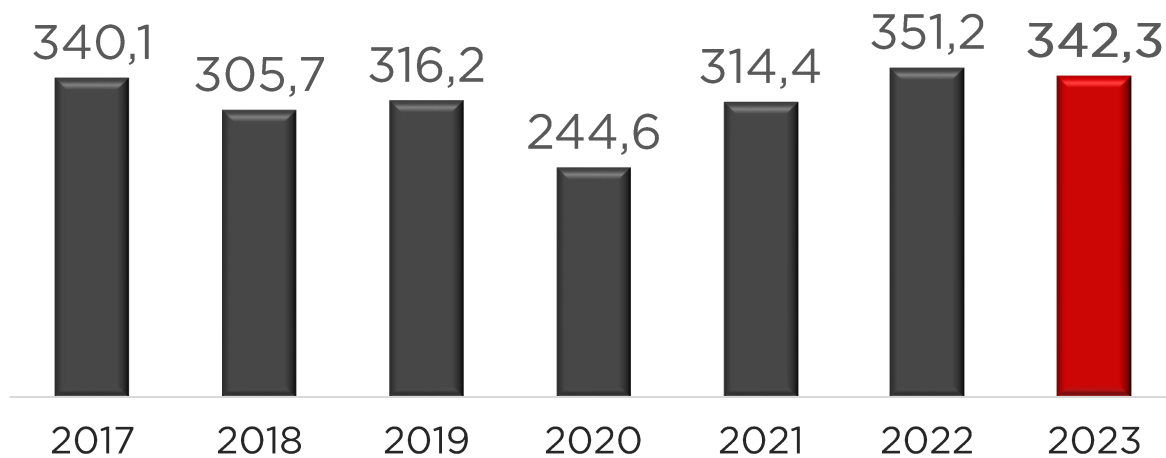
# EVOLUÇÃO

## RESULTADO FINANCEIRO

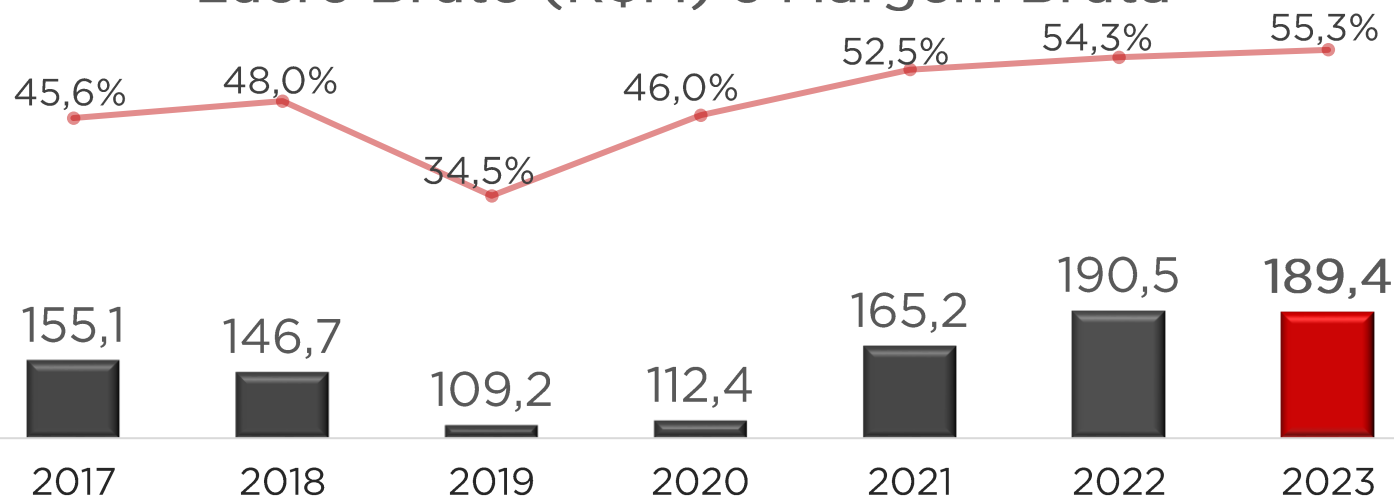


# Evolução Financeira

## Receita Líquida (R\$M)

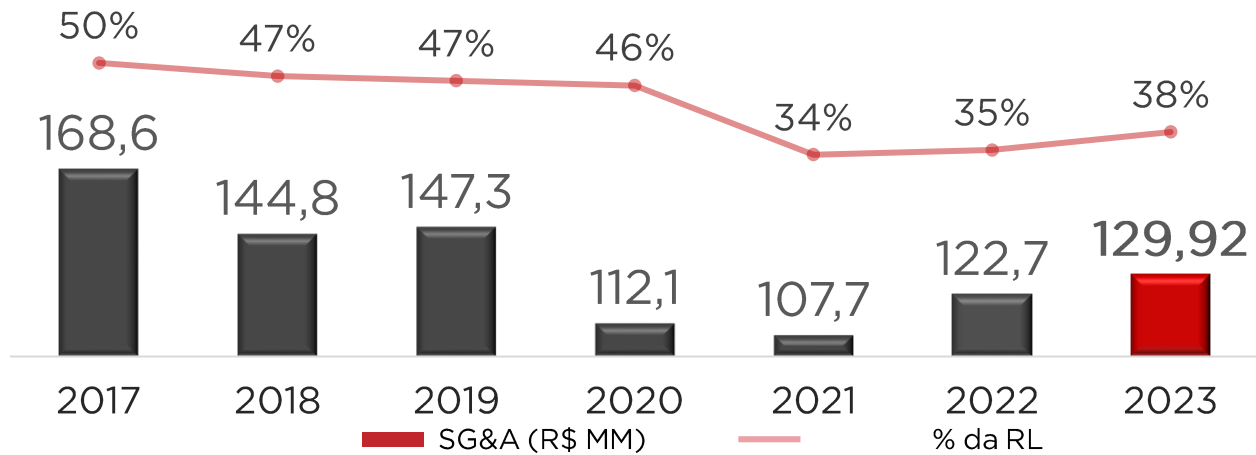


## Lucro Bruto (R\$M) e Margem Bruta

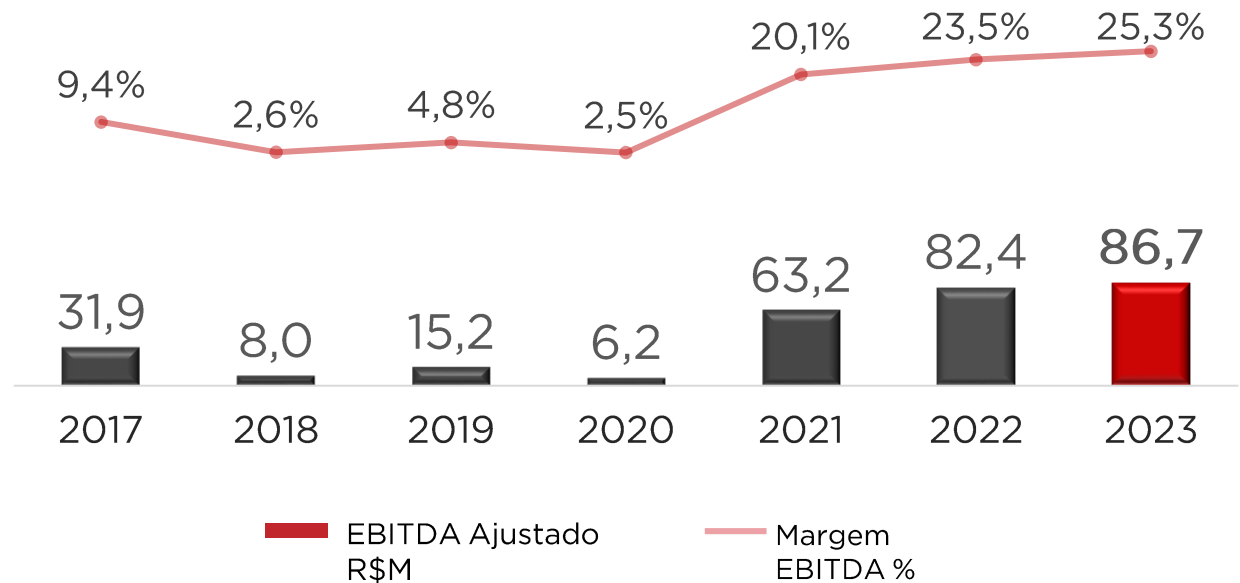


# Evolução Financeira

## SG&A e % da RL



## EBITDA Ajustado e Margem EBITDA





# AGENDA

## 1. Destaques do Trimestre

Daniela Pires

## 2. Resultados Financeiros

Daniela Pires

## 3. Evolução Financeira

Daniela Pires

## 4. Q&A



# DISCLAIMER

Este material é uma apresentação de informações gerais sobre a Technos S.A. e suas subsidiárias ("Companhia"), preparada na data desta apresentação, exclusivamente para reuniões com potenciais investidores, nos termos da Instrução CVM 400 e demais disposições legais aplicáveis. Este material, no todo ou em parte, não constitui uma subscrição ou venda das ações ordinárias de emissão da Companhia. O investidor deve acompanhar as informações já publicamente divulgadas antes de tomar uma decisão de investimento nas ações ordinárias da Companhia, disponíveis para compra junto a BM&F Bovespa. O investidor poderá solicitar os prospectos da Oferta Pública realizada em 28 de junho de 2011 ao Banco Itaú BBA S.A., Banco de Investimentos Credit Suisse S.A., e Goldman Sachs do Brasil Banco Múltiplo S.A. (em conjunto, "Coordenadores"). Esta apresentação foi resumida e não tem o objetivo de ser completa. As informações contidas nesta apresentação não foram conferidas de forma independente pelos Coordenadores (conforme definido abaixo) ou pelos agentes de colocação dos esforços de colocação das ações no exterior. Algumas informações foram obtidas a partir de fontes independentes. As informações desta apresentação que não foram obtidas de fontes independentes foram incluídas exclusivamente com base em informações fornecidas pela Companhia. O investidor deve consultar o prospecto da Oferta Pública para obter informações mais completas.

Esta apresentação não deve ser interpretada como uma oferta, solicitação ou oferta para compra ou venda de quaisquer valores mobiliários. Esta apresentação não é direcionada para objetivos específicos de investimento, situações financeiras ou necessidades específicas de qualquer destinatário e não deve ser tratada como uma recomendação de investimento. Nenhuma declaração, expressa ou não, é feita com relação à precisão, certeza ou abrangência das informações contidas nesta apresentação. Esta apresentação não deve ser considerada por seus destinatários como um substituto ao seu próprio exercício de julgamento. Quaisquer opiniões ou informações expressas neste material podem ser alteradas sem aviso prévio e nem a Companhia, nem os Coordenadores têm qualquer obrigação de atualizar ou manter atuais as informações contidas nesta apresentação. A Companhia, os Coordenadores e suas respectivas afiliadas, agentes, diretores, sócios e empregados não assumem qualquer responsabilidade por qualquer perda ou dano de qualquer espécie decorrentes do uso total ou parcial deste material. As ações ordinárias de emissão da Companhia foram ofertadas somente em jurisdições permitidas e na medida do permitido. Esta apresentação é estritamente confidencial e está sendo distribuída apenas a receptores selecionados. Esta apresentação não deve ser reproduzida (no todo ou em parte) ou distribuída para qualquer outra pessoa.

Esta apresentação contém informações prospectivas e incluem, sem limitação, qualquer informação que pode prever, anunciar, indicar ou implicar resultados futuros, desempenho ou realizações, e podem conter palavras como "acredita", "antecipa", "espera", "prevê", "estima", "pretende", "pode", "irá", "continua" ou quaisquer outras palavras ou expressões de significado semelhante. Essas informações prospectivas constituem apenas estimativas e não são garantia de futura performance. Os investidores devem estar cientes que tais informações prospectivas estão e estarão, conforme o caso, sujeitas a diversos riscos, incertezas e fatores relacionados às operações e ao segmento de negócios da Companhia que podem fazer com que seus atuais resultados sejam substancialmente diferentes das informações prospectivas contidas nesta apresentação. Embora a Companhia acredite que as estimativas e considerações refletidas nas informações prospectivas desta apresentação são razoavelmente baseadas em informações disponíveis atualmente à administração da Companhia, a Companhia não pode garantir resultados futuros ou eventos. Em razão destas incertezas, investidores não devem tomar qualquer decisão de investimento baseada nessas estimativas e informações prospectivas. A Companhia e os Coordenadores declaram expressamente que não atualizarão quaisquer das informações prospectivas.

O investidor deve consultar seu próprio assessor jurídico, regulatório, tributário, de negócios, de investimentos, financeiro e contábil na medida em que julgar necessário e sua decisão de investir na Companhia deve ser tomada com base em seu próprio julgamento e conselho de seus assessores, conforme em qualquer das informações e opiniões expressas nesta apresentação.